

HANDBUCH

Alexander-von-Humboldt-Realschule
Bayreuth I



Der Schulmanager für Eltern

Inhalt

Erstmalige Anmeldung.....	2
Weitere Kinder zu ihrem Account hinzufügen	5
Module.....	6
Beurlaubung.....	6
Kalender	6
Klassenbuch mit Unterrichtsinhalten, Hausaufgaben und Ihr Kind betreffende Informationen	7
Sprechstunden.....	10
Elternbriefe	10
Klassenarbeiten.....	10
Krankmeldung.....	11
Stundenplan und Vertretungsplan.....	11
Kontakt	11



Erstmalige Anmeldung


Wichtiger Hinweis:

Der im Folgenden beschriebene Vorgang ist nur **einmal** erforderlich. Sollten Sie mehr als ein Kind an der R1 haben, müssen Sie sich nicht noch einmal registrieren, sondern nur eine Ergänzung im Benutzerkonto vornehmen.

Für die Registrierung benötigen Sie:

- ⇒ Den Brief mit dem Zugangscode der Schule. Jedes Kind erhält einen eigenen Zugangscode.
- ⇒ Internetzugriff mit einem Browser oder über die App Schulmanager Online.

Legen Sie den Registrierungsbrief, den Ihr Kind von der Schule erhalten hat, bereit. Ein Beispiel dafür sehen Sie hier:



Alexander-von-Humboldt-Realschule Bayreuth, An der Bürgerreuth 14, 95445 Bayreuth
Tanja Testmutter
Mutter von Mimi Testschüler (5B)

Bayreuth, 04.11.2023

Anmeldung eines Elternaccounts im Schulmanager

Sehr geehrte Frau Testmutter,

bitte gehen Sie folgendermaßen vor, um sich im Schulmanager anzumelden:

1. Rufen Sie <https://login.schulmanager-online.de> in Ihrem Browser am Computer, Tablet oder Smartphone auf oder installieren Sie die App „Schulmanager Online“.
2. Geben Sie unter „Erstmalig anmelden“ folgenden Zugangscode ein:
BzBVuj64

und klicken Sie auf „Anmelden“.

Falls Sie mehrere Kinder an der Schule haben und somit mehrere Zugangscode erhalten, starten Sie mit einem beliebigen Code. Im zweiten Schritt können Sie weitere Codes eingeben und erhalten so einen Account für alle Ihre Kinder.

Die Anmeldedaten wurden in einem automatischen Prozess erzeugt und liegen diesem Informationsschreiben bei.



Gemeinsame/getrennte Nutzung der Eltern/Erziehungsberechtigten

Selbstverständlich können Sie diesen Zugang zusammen nutzen. Sollten Sie getrennte Zugänge haben wollen oder müssen, können Sie für jedes Elternteil einen eigenen Zugang erhalten. Wenden Sie sich hierfür bitte an Stefanie Bode: bod@r1-bayreuth.de. Die weiteren Zugänge erhalten Sie dann zeitnah per E-Mail zugesandt.

Öffnen Sie die Website www.schulmanager-online.de oder die App **Schulmanager Online**:

Tragen Sie den Zugangscode aus dem Registrierungsbrief in das vorgesehene Feld ein und bestätigen ihn mit einem Klick auf „Anmelden.“

Sollten Sie bereits ein weiteres Kind an der R1 haben, können Sie hier einen weiteren Zugangscode eingeben:



Geben Sie dann Ihre persönlichen Daten ein:

Schulmanager

Anmeldung im Schulmanager

Bitte geben Sie Ihren Namen ein:

Vorname Nachname

© 2023 Schulmanager Online [Datenschutz](#) [Impressum](#)

Schulmanager

Anmeldung mit E-Mail-Adresse oder Benutzername

Wir empfehlen Ihnen, sich mit Ihrer E-Mail-Adresse anzumelden. Dadurch müssen Sie sich keinen Benutzernamen merken und können ihr Passwort jederzeit zurücksetzen. Wir geben Ihre E-Mail-Adresse nicht weiter!

E-Mail-Adresse

E-Mail-Adresse (wiederholen)

alternativ: [Ohne E-Mail-Adresse fortfahren und zukünftig mit Benutzernamen anmelden](#)

Ihr Benutzername wird aus Ihrem Nachnamen und einer Zahl generiert, z. B.: weber53

© 2023 Schulmanager Online [Datenschutz](#) [Impressum](#)

Sie können die Eingabe Ihrer E-Mail-Adresse überspringen und einen Benutzernamen erzeugen lassen. Dann erhalten Sie allerdings keine Benachrichtigungen per Mail über wichtige Elternbriefe oder weitere Termine.

Nun haben Sie die Registrierung abgeschlossen und können auf alle im Schulmanager verfügbaren Module zugreifen. Sie sehen nun die Startseite:

Schulmanager Module

Herzlich willkommen, Tanja Testschüler

Schulgarten nach den Herbstferien geschlossen!

Nach den Herbstferien bleibt der Schulgarten als Pausenbereich geschlossen.

Klassenzimmer-Rücktausch 9b

Ab 6.11. findet der Unterricht für die Klasse 9b wieder im regulären Klassenzimmer r305 statt!

Kommende Termine

Montag, 06.11.2023 bis Freitag, 17.11.2023
Informatikwettbewerb Biber - 6.-10. Klasse im IT-Unterricht

Mittwoch, 08.11.2023
11:10 7a Projekt „Ohne Rauch geht's auch“
Jugendamt Bayreuth

Mittwoch, 15.11.2023
16:00 Elternsprechtag für alle Klassen
19:00 Infoabend zu den Abschlussprüfungen

HANDBUCH

Alexander-von-Humboldt-Realschule
Bayreuth I



Je nachdem, welche Informationen im Laufe des Schuljahres im digitalen Klassenbuch aufgenommen werden, kann die Startseite unterschiedlich aufgebaut sein.

Wichtiger Hinweis:

Bitte geben Sie Ihre Zugangsdaten nicht an Ihr Kind weiter!

Weitere Kinder zu ihrem Account hinzufügen

Falls Sie zu einem späteren Zeitpunkt ein weiteres Kind dem Schulmanager hinzufügen möchten, klicken Sie bitte oben rechts auf das **Mensch-Symbol** für Ihren Account und dann auf **Mein Account**:

The screenshot shows the top right corner of the Schulmanager interface. A red arrow points to the user profile icon (a person silhouette) in the top right navigation bar. Below this icon, a dropdown menu is visible with two options: 'Mein Account' and 'Ausloggen'. The main content area below the navigation bar displays a welcome message 'Herzlich willkommen, Tanja Testschüler' and three informational cards: 'Schulgarten nach den Herbstferien geschlossen!', 'Klassenzimmer-Rücktausch 9b', and 'Kommende Termine'.

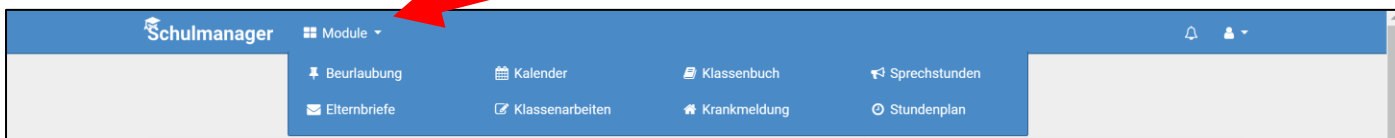
The screenshot shows the 'Ihre Benutzerdaten' (Your User Data) page in the Schulmanager interface. It is divided into three main sections: 'Angemeldet' (Logged in), 'Benutzerdaten' (User Data), and '2-Faktor-Authentifizierung' (Two-Factor Authentication). The 'Angemeldet' section shows the user is logged in as 'Elternteil von Testschüler, Theo (7A)' and 'Testschüler, Mimi (5B)'. The 'Benutzerdaten' section shows fields for Name (Tanja Testschüler), Benutzername (testmutter3), E-Mail-Adresse (keine), and Passwort (*****). The '2-Faktor-Authentifizierung' section includes a button to 'Authentifizierung per Authenticator-App einrichten'.

Hier können Sie auch nachträglich Ihre Nutzerdaten ändern oder ergänzen.



Module

Über den Button **Module** haben Sie eine Auswahl über die verfügbaren Funktionen der App:



Beurlaubung

Im Modul **Beurlaubung** können Sie spätestens 4 Tage vor dem Tag der gewünschten Beurlaubung diese für Ihr Kind beantragen:

Nachdem Sie einen Antrag auf Beurlaubung gestellt haben, erhalten Sie Zugang zu dem zugehörigen Formular zum Ausdrucken, das von der Klassenleitung unterschrieben werden muss:

Hinweis:

Bitte achten Sie darauf, dass Ihr Kind **immer** den Ausdruck mit Ihrer Unterschrift der Klassenleitung bzw. bei mehrtägigen Beurlaubungswünschen der Schulleitung vorlegen muss. Dies muss Ihr Kind selbstständig tun!

HANDBUCH

Alexander-von-Humboldt-Realschule
Bayreuth I



Kalender

Im Modul **Kalender** können Sie sich einen Überblick über die ihr Kind betreffenden Termine machen:

Schulmanager

Module

Beurlaubung

Elternbriefe

Kalender

Klassenarbeiten

Klassenbuch

Krankmeldung

Sprechstunden

Stundenplan

Schulgarten nach den Herbstferien geschlossen!

Nach den Herbstferien bleibt der Schulgarten als Pausenbereich geschlossen.

Klassenzimmer-Rücktausch 9b

Ab 6.11. findet der Unterricht für die Klasse 9b wieder im regulären Klassenzimmer r305 statt!

Kommende Termine

Montag, 06.11.2023 bis Freitag, 17.11.2023

Informatikwettbewerb Biber - 6.-10. Klasse im IT-Unterricht

Mittwoch, 08.11.2023

11:10 7a Projekt „Ohne Rauch geht's auch“ Jugendamt Bayreuth

Klassenbuch mit Unterrichtsinhalten, Hausaufgaben und Ihr Kind betreffende Informationen
Im Modul **Klassenbuch** finden Sie gleich mehrere sehr wichtige Informationen:

Schulmanager

Module

Beurlaubung

Elternbriefe

Kalender

Klassenarbeiten

Klassenbuch

Krankmeldung

Sprechstunden

Stundenplan

Schulgarten nach den Herbstferien geschlossen!

Nach den Herbstferien bleibt der Schulgarten als

Klassenzimmer-Rücktausch 9b

Ab 6.11. findet der Unterricht für die Klasse 9b wieder im regulären Klassenzimmer r305 statt!

Kommende Termine

Montag, 06.11.2023 bis Freitag, 17.11.2023

Informatikwettbewerb Biber - 6.-10. Klasse im IT-Unterricht

Eine Übersicht über die **Inhalte** der einzelnen Unterrichtsstunden:

Schulmanager

Klassenbuch

Unterrichtsinhalte

Berichte

Hausaufgaben

Schüler: Testschüler, Theo

Freitag, 27.10.2023

Mathematik

Dreiecksfläche im KOS mit Vektoren berechnen

Klassenleiterstunde

Organisatorisches; Kuchenspende

Geschichte

Ottisches Reich

Geografie

Verbesserung und Rückgabe der 1. Stegreifaufgabe, Wiederholung: Entstehung von Niederschlägen

HANDBUCH

Alexander-von-Humboldt-Realschule
Bayreuth I



Eine Übersicht über die **Hausaufgaben** für die einzelnen Unterrichtsstunden:

Hausaufgaben

Schüler: Testschüler, Theo

Freitag, 27.10.2023

- Mathematik**
Schöne Ferien :-)
- Geografie**
Wdh
- Deutsch**
Freiwillige Übung Thema „Am Lagerfeuer im Herbst“
Zur Erinnerung: 1. Schulaufgabe am 09.11.2023!
- Biologie**
Schöne Ferien

Im Bereich **Berichte** erhalten Sie einen Überblick über Fehltage...

Berichte

Testschüler, Theo (7A)

Statistik Historie Einträge

Statistik-Einstellungen

Von: 12.09.2023 Bis: 28.10.2023 Statistik: Abwesende Zeit insgesamt Nur unentschuldigte Fehlzeiten

Abwesenheit insgesamt

0,0 % (0,00 / 197 Std.)

Abwesenheit nach Fächern

Fach	Abwesenheit
Biologie	0 % (0,00 / 12 Std.)
Deutsch	0 % (0,00 / 24 Std.)
Englisch	0 % (0,00 / 27 Std.)
Ernährung und Gesundheit	0 % (0,00 / 12 Std.)
Geografie	0 % (0,00 / 12 Std.)
Geschichte	0 % (0,00 / 13 Std.)
IT	0 % (0,00 / 11 Std.)
Kath. Religionslehre	0 % (0,00 / 12 Std.)

Abwesenheit nach Stunden

Stunde	Montag	Dienstag	Mittwoch	Donnerstag	Freitag
1	0 % (0,00 / 6 Std.)	0 % (0,00 / 6 Std.)	0 % (0,00 / 7 Std.)	0 % (0,00 / 6 Std.)	0 % (0,00 / 7 Std.)
2	0 % (0,00 / 6 Std.)	0 % (0,00 / 6 Std.)	0 % (0,00 / 7 Std.)	0 % (0,00 / 6 Std.)	0 % (0,00 / 7 Std.)
3	0 % (0,00 / 6 Std.)	0 % (0,00 / 6 Std.)	0 % (0,00 / 7 Std.)	0 % (0,00 / 6 Std.)	0 % (0,00 / 7 Std.)
4	0 % (0,00 / 6 Std.)	0 % (0,00 / 6 Std.)	0 % (0,00 / 7 Std.)	0 % (0,00 / 6 Std.)	0 % (0,00 / 7 Std.)
5	0 % (0,00 / 6 Std.)	0 % (0,00 / 5 Std.)	0 % (0,00 / 7 Std.)	0 % (0,00 / 6 Std.)	0 % (0,00 / 7 Std.)
6	0 % (0,00 / 6 Std.)	0 % (0,00 / 5 Std.)	0 % (0,00 / 7 Std.)	0 % (0,00 / 6 Std.)	0 % (0,00 / 7 Std.)
7					0 % (0,00 / 7 Std.)
8					
9					

HANDBUCH

Alexander-von-Humboldt-Realschule
Bayreuth I



... und mit einem Klick auf **Historie** einen Überblick über die Unterrichtsstunden, in denen ihr Kind nicht anwesend war...

Schulmanager Klassenbuch > Unterrichtsinhalte **Berichte** Hausaufgaben

Testschüler, Theo (7A)

Statistik **Historie** Einträge

Alle Abwesenheiten

Keine Abwesenheiten

Abwesenheit nach Stunden

Aktuelle Woche < Kalenderwoche **44** >

Stunde	Montag 30.10.2023	Dienstag 31.10.2023	Mittwoch 01.11.2023	Donnerstag 02.11.2023	Freitag 03.11.2023
1					
2					
3					
4					
5					
6					
7					
8					
9					

© 2023 Schulmanager Online [Datenschutz](#) [Impressum](#)

... und mit einem weiteren Klick auf **Einträge** können Sie die Anzahl der vergessenen Hausaufgaben, ggf. Zusatzaufgaben, verspätet abgegebene Leistungsnachweise und Rückläufe einsehen:

Schulmanager Klassenbuch > Unterrichtsinhalte **Berichte** Hausaufgaben

Testschüler, Theo (7A)

Statistik Historie **Einträge**

Einträge

	Anzahl der Einträge	Häufigste Fächer
Anzahl verspätet abgegebener Leistungsnachweise	0	
Anzahl Zusatzaufgaben	0	
Vergessene Hausaufgaben / vergessenes Arbeitsmaterial	0	
Verspätet abgegebene Zettelrückläufe	0	

[Drucken](#)

© 2023 Schulmanager Online [Datenschutz](#) [Impressum](#)

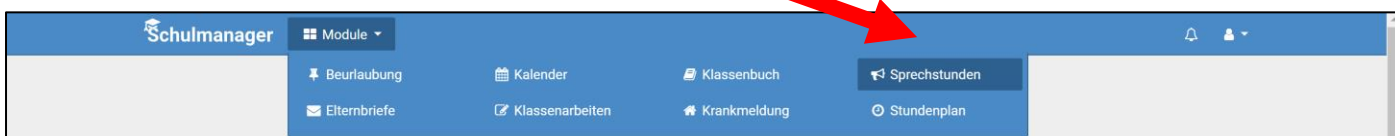
Wichtiger Hinweis:

Bitte haben Sie diesen Bereich im Blick, da Sie in erster Linie hierüber über die Anzahl der vergessenen Hausaufgaben informiert werden.



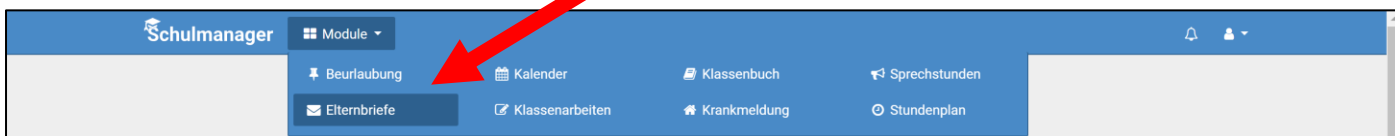
Sprechstunden

Über das Modul **Sprechstunden** können Sie bei den Lehrkräften, die Ihr Kind unterrichten, einen Sprechstundentermin buchen. In dem Nachrichtenfeld können Sie auch eine persönliche Nachricht oder die Bitte um eine telefonische Sprechstunde hinterlassen.



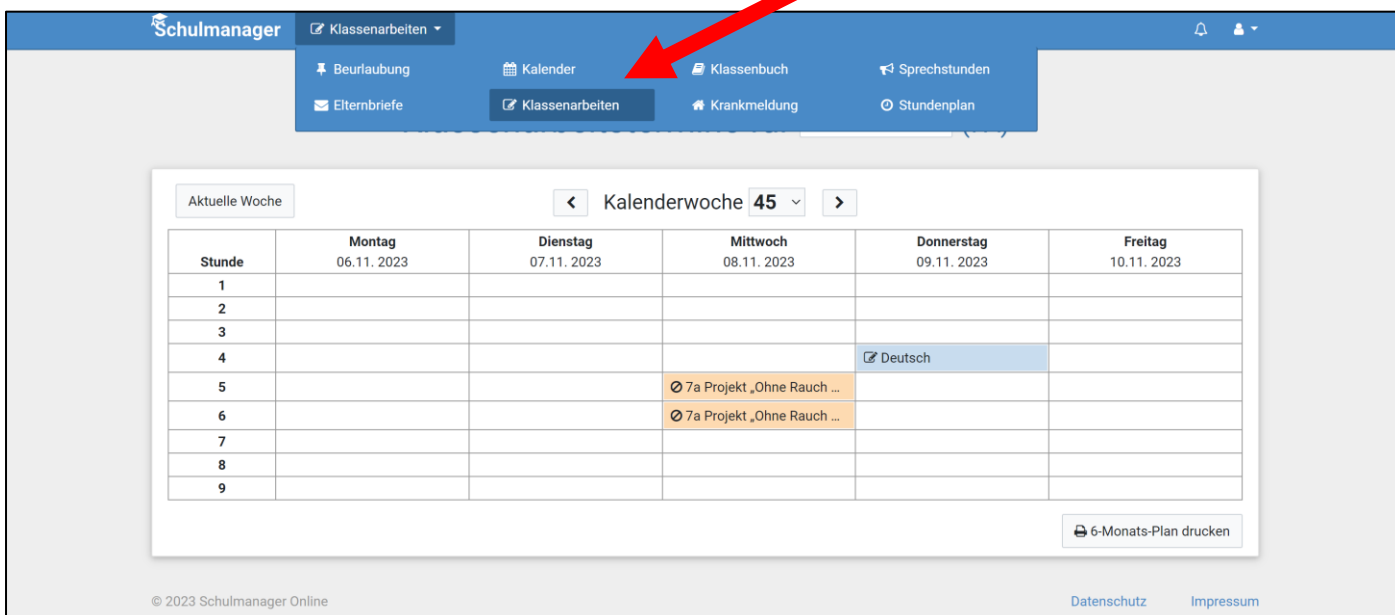
Elternbriefe

Über das Modul **Elternbriefe** werden Sie über alle wichtigen Informationen, die Ihr Kind betreffen, von der Schule informiert.



Klassenarbeiten

Das Modul **Klassenarbeiten** informiert sie über alle angekündigten Leistungsnachweise Ihres Kindes:





Krankmeldung

Im Modul **Krankmeldungen** können Sie Ihr Kind bequem morgens krankmelden, ohne im Sekretariat anrufen zu müssen. Selbstverständlich können Sie Ihr Kind auch weiterhin telefonisch krankmelden.

The screenshot shows the 'Schulmanager' interface. The top navigation bar includes 'Krankmeldung', 'Beurlaubung', 'Kalender', 'Klassenbuch', 'Sprechstunden', 'Elternbriefe', 'Klassenarbeiten', 'Krankmeldung', and 'Stundenplan'. A red arrow points to the 'Krankmeldung' menu item. Below the navigation bar, the 'Neue Krankmeldung' form is displayed. It includes a dropdown for 'Schüler' (Testschüler, Mimi), date pickers for 'Von' (06.11.2023) and 'Bis' (04.11.2023), a text area for 'Hinweis an Sekretariat und Lehrkräfte (freiwillig)', and a 'Krankmeldung einreichen' button. The footer contains '© 2023 Schulmanager Online', 'Datenschutz', and 'Impressum'.

Stundenplan und Vertretungsplan

Den Stundenplan inklusive der anfallenden Vertretungstunden finden Sie im Modul **Stundenplan**:



Kontakt

Bei Fragen zum Schulmanager Online wenden Sie sich bitte gerne per Mail an Stefanie Bode:
bod@r1-bayreuth.de